

STAR PUBLIC SCHOOL

Dear Parents,

Today's assignment (class 1st)

👉 **EVS - Chapter -1 Questions and Answers in Notebook**

👉 **Hindi * - *पाठ - 2 पेज 12 और 13**

👉 **Maths - Page Number 14 & 15 in maths Book**

👉 **Baisakhi dance**

Home Assignment -

👉 **EVS - Learn Questions and Answers of chapter-1**

👉 **English - Cursive writing**

👉 **Maths - (Page No - 15) Question -4, 5 & 6)**



DATE _____

PAGE _____

CW

11-04-25

1) What is your name?

Ans My name is PRACHI.

2) you are a boy or girl?

Ans I am a girl.

3) What is your hobby?

Ans My hobby is Dance.

P
11/04/25

11-04-25

Date :

Page No. :

an

cursive writing

a

b

c

d

e

f

g

h

i

j

k

l

m

n

o

p

q

r

s

t

u


v

w

x

y

z



Apply

11-04-25 CW

1. Write the number(s) that come(s) before, after or in between the given numbers in each part.

(a)

(b)














(c)

(d)

(e)

(f)

2. Observe the table given below and fill in the blanks.

	3			9				4
		12					7	

(a) The  comes _____ (before/after) 3.


(b) 7 comes _____ (before/between)  and .

(c) The  comes _____ (after/before) 12.


(d)  comes _____ (between/after) 9.

3. Write the number that comes before, after or in between the given numbers and colour these many shapes in each set. One has been done for you.

(a) 13



(b) 7



(c) 18 20

(d) 8

4. Arrange the following numbers in ascending order. HW

(a) 13 15 10 3

--	--	--	--

(b) 12 0 17 1

--	--	--	--

(c) 19 3 8 18

--	--	--	--

5. Arrange the following numbers in descending order. HW

(a) 5 6 9 2

--	--	--	--

(b) 17 12 14 16

--	--	--	--

(c) 14 2 19 11

--	--	--	--

6. Write the backward counting starting from the number in each set. HW

(a) 12

(b) 20

(c) 10

1. एक शब्द में उत्तर दीजिए-

(क) आसमान पर क्या छाया?

(ख) राधा क्या लाई?

~~वहनी~~
~~कोली~~

2. नीचे दिए गए शब्दों के अक्षरों में 'आ' की मात्रा लगाकर दो नए शब्द बनाइए-

दम - दाम दमा

जग - जाग जमा

बल - बाल बला

चल - चाल चला

नल - नाल नला

कल - काल कला

3. चित्रों को उनके नाम से मिलाइए-



गाजर


अनार

तेबला

माला

छाता

आम



4. रिक्त स्थान में आ (I) की मात्रा लगाइए और शब्द बनाइए—
मात्रा बरस त अन ज म ल स म न मानव

5. चित्र देखकर वाक्य पूरे कीजिए—

(क) छाता इधर ला।

(ख) लाल टमाटर खा।

(ग) कमला माला पहना।

(घ) साजन तबला बजा।

(ङ) बादल उमड़-उमड़ कर आए।



आइए बातचीत करें

11/10/25

11/10/25

Life Skills

• बच्चो, हमारे परिवार में कौन-कौन लोग होते हैं। आइए, जानते हैं—

माता की माता — नानी

पिता की माता — दादी

माता के पिता — नाना

पिता के पिता — दादा

माता के भाई — मामा

पिता के भाई — चाचा/ताऊ

माता की बहन — मौसी

पिता की बहन — बुआ

हर भाषा में हम इन्हें अलग-अलग नाम से बुलाते हैं। आप इन्हें किस नाम से बुलाते हैं? कक्षा में बताइए।

अध्यापन संकेत : रिश्तों पर बच्चों से बातचीत कीजिए। माता व नाना तथा पापा व दादा के रिश्तों पर बातचीत की जा सकती है। इन रिश्तों पर चार-चार पंक्तियाँ कक्षा में बच्चों को कहने के लिए प्रेरित कीजिए।